

住宅設備機器のショールーム見学会と食事会

長崎リフォーム物語

第4回 “お掃除 楽々”

ご案内

**参加費
無料**

「長崎リフォーム物語」は、住宅設備機材などを実際にご覧頂く機会です。今回は、“お掃除 楽々”をテーマに行います。その他の商品も見学可能です。実物を見て、触って、確認されてみて下さい。見学会終了後は、皆様と一緒に美味しいランチをいただきます。是非、ご参加下さい。

お掃除が楽な、住宅の水廻り機材について、私がお説明いたします。



- 開催日時 : 平成20年9月23日(火・祭)
集合場所 : 駅前の大村ポート行き乗り場付近
集合時間 : 午前9時45分
 出発は午前9時50分
見学会場 : 北野ノーリツ様ショールーム
 サンウェーブ様ショールーム
昼食会場 : 「草花洛」様(鍛冶屋町)
解散時間 : 午後1時30分ごろ
 (駅近辺までお送りします)
申込期限 : 平成20年9月17日(水)



(写真は北野ノーリツ様・サンウェーブ工業様・花洛様の各ホームページより転載)

主催 (有)長崎建築社
共催 (株)北野ノーリツ

申込・問合せ先 (有)長崎建築社 TEL 095-828-2545 FAX 095-828-2714 担当平野まで

お掃除楽々の住宅設備機材の紹介

お掃除、楽々



・浴槽

自動浴槽
洗浄システム

お風呂洗いの手間なし楽々。

洗浄からオートでお湯はり、保温がスイッチひとつでOK。

パワフル噴射ノズルが洗剤を霧のように吹きかけ、汚れを浮き上がらせてシャワースプレーで一気に洗い流します。洗浄からオートでお湯はり、そして、保温。もちろん排水栓の開け閉めもすべておまかせ。カンタン操作でお風呂はいつもピカピカ、暮らしにゆとりの時間も生まれます。特に、お忙しい方や腰に支障がある方などにお勧めのシステムです。是非、ショールームでご覧下さい。
※専用の給湯器が必要です。



・浴室 壁



ノーリツ様ホームページより転載

かどまる
仕上げ

浴室のコーナーが丸くなり、お掃除が楽々。



らくらくお掃除で、いつもきれいにできるお風呂です。

毎日使うお風呂だからこそ、お掃除の手間を減らしたい。だからサンウエーブは浴室をみずみずに見直しました。
〈BRワイド〉独自のお掃除しやすい工夫と、汚れそのものが付きにくい素材でいっぱいのお風呂です。

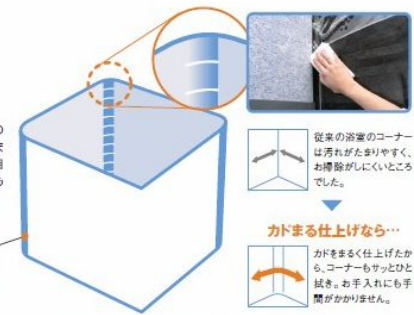
各部分・壁紙出典中

コーナーをまるくして汚れを落としやすくしました

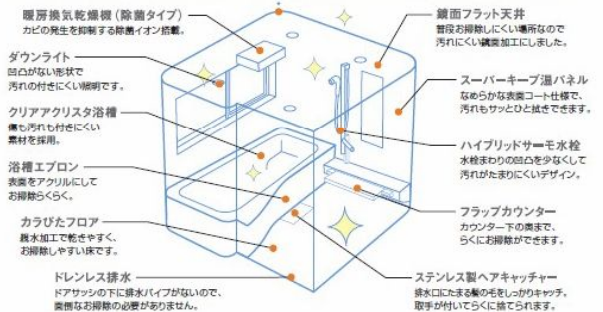
かどまる
仕上げ

お掃除しにくかった浴室のコーナーをまるく仕上げました。カドの奥につなぎ目もなく、拭き掃除がとても簡単です。

ラウンドコーナーピース
サンウエーブ独自のラウンド形状につなぎ目がない素材で、壁と壁をまるくつなぎます。



かどまる仕上げなら...
カドをまるく仕上げたから、コーナーもサッとひと拭き。お手入れにも手間がかかりません。



浴室まるごとらくらくお掃除仕様です

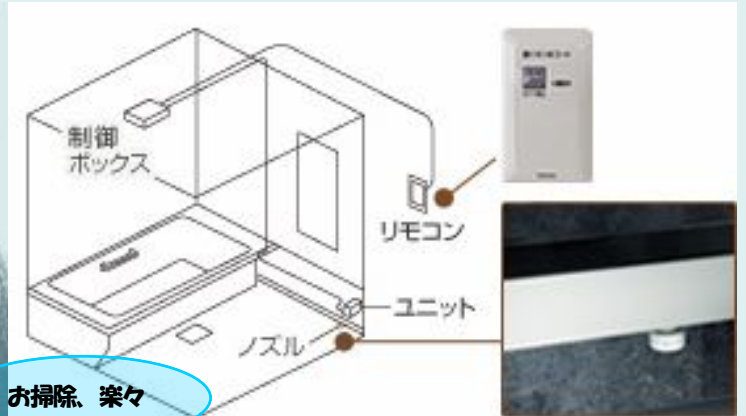

サンウエーブ様ホームページより転載

・浴室 床

又メリま洗
Ag+

銀イオン水コートを散布して又メリを抑えます。


抗菌力の強い銀イオン水を入浴後にボタンひとつで洗い場に散布して、排水口や隅などに発生する又メリや悪臭を抑えます。



お掃除、楽々

TOTO様ホームページより転載

・便器



電動
リフトアップ

電動リフトアップで、掃除が楽々。



リモコンのボタンを押すだけで、機能部がリフトアップ。便器とのすき間がキレイにお掃除できます。持ち上げる手間が省けて、ますますお手入れしやすくなりました。



汚れカット形状

便器丸洗い洗浄

INAX様ホームページより転載

・洗面化粧台

ボール一体カウンターと
壁出し水栓



ボール一体型カウンターと壁出しタイプ水栓でお手入れカンタン。



継ぎ目をなくした一体成形だからお掃除簡単。底がフラットだからバケツや花瓶なども、しっかり安定。水栓を壁に設けているので汚れにくく、お掃除もラクラク。

ノーリツ様ホームページより転載

・流し台廻り



ラク技クリーンフードとガラストップコンロ



ラク技クリーンフード

フードの内側もフッ素加工

フットでお掃除のつくな箇所も丸め

汚れを落とすのにフッ素加工

スロットフィルターをなくしたフィルターレス構造

汚れたパネルもフラット仕上げ

ラク技クリーンフード NFVフード

お手入れをラクにする新技術のレンジフード。

「NFVフード」は、従来のお掃除をラクにすることをお考えたフードです。スロットフィルターを使用せず、凹凸も少なくしたフラット構造を採用。さらに、お掃除が必要な所をすべてフッ素加工するなど、さまざまな工夫が凝らされています。

① 吹き飛ばす
② 油を落とす
③ すすぐ

油を落とす仕込み
① 吹き込み口で加熱した蒸気が急速でパネル表面に集まり油が分解。
② 落下した油は油取りパネルの上を流れて、オイルトレイに回収。
③ 残った油付もファンで送風力を利用してオイルトレイに回収。

普段のお手入れは、フッ素加工された整理済み汚れをサッと拭くだけでキレイになります。

フードの内側もフッ素加工と凹凸のないフラットな構造で簡単に拭くことができます。

油の溜まり具合をチェックできる小窓付き。オイルトレイは簡単に取り外して洗えます。

ガラストップコンロ

お掃除しやすいガラストップのラインアップを充実。

a. 汚れを落とすのに強力な超音波強化ガラスのガラストップコンロ。お手入れが簡単で汚れが付きにくい構造を採用。汚れもラクにお掃除できる密閉構造のバーナーも採用しました。
※写真機はHR3G735A1(R4)JT


b. トッププレートがフラットでお手入れしやすい。ヒーターも充実しました。ガラストップのプレートに凹凸がないので、拭き掃除がラクに行えます。
※写真機はCH-VRS7DSW

※ガスコンロはすべて「Sセンサー」コンロです。

お掃除、楽々

サンウェア様ホームページより転載

・レンジフード



洗エールレンジフード

自動洗浄ユニット

回転フィルター

浸け置き洗い

排水トレイ
汚れを回収

ノズル
水を噴射して
汚れを洗浄

給水タンク
650cc/35℃～
45℃のぬるま湯
を給水・セット

回転式フィルターをぬるま湯で浸け置き洗い。ノズルからぬるま湯を噴射して衝突と遠心力で汚れを除去。排水は排水トレイに溜まります。



洗エールレンジフード

クリナップ様ホームページより転載